



Elecciones 2023 - Guatemala

Análisis previo a elecciones



Cuenta regresiva

Inscripción de Candidatos:

Periodo que tienen los partidos políticos para inscribir a sus candidatos a todos los cargos de elección popular.

21 al 26 de marzo

27 de marzo
al 23 de junio

Campaña Electoral:

Periodo de tiempo en el cual los partidos y candidatos pueden realizar sus campañas políticas.

Elecciones Generales:

Elecciones generales a cargos de elección popular. Binomio presidencial, diputados y gobiernos municipales.

25 de junio

20 de agosto

Segunda vuelta:

Segunda vuelta con los dos primeros binomios para el cargo de presidente y vicepresidente de Guatemala.

Padrón Electoral

9,371,503

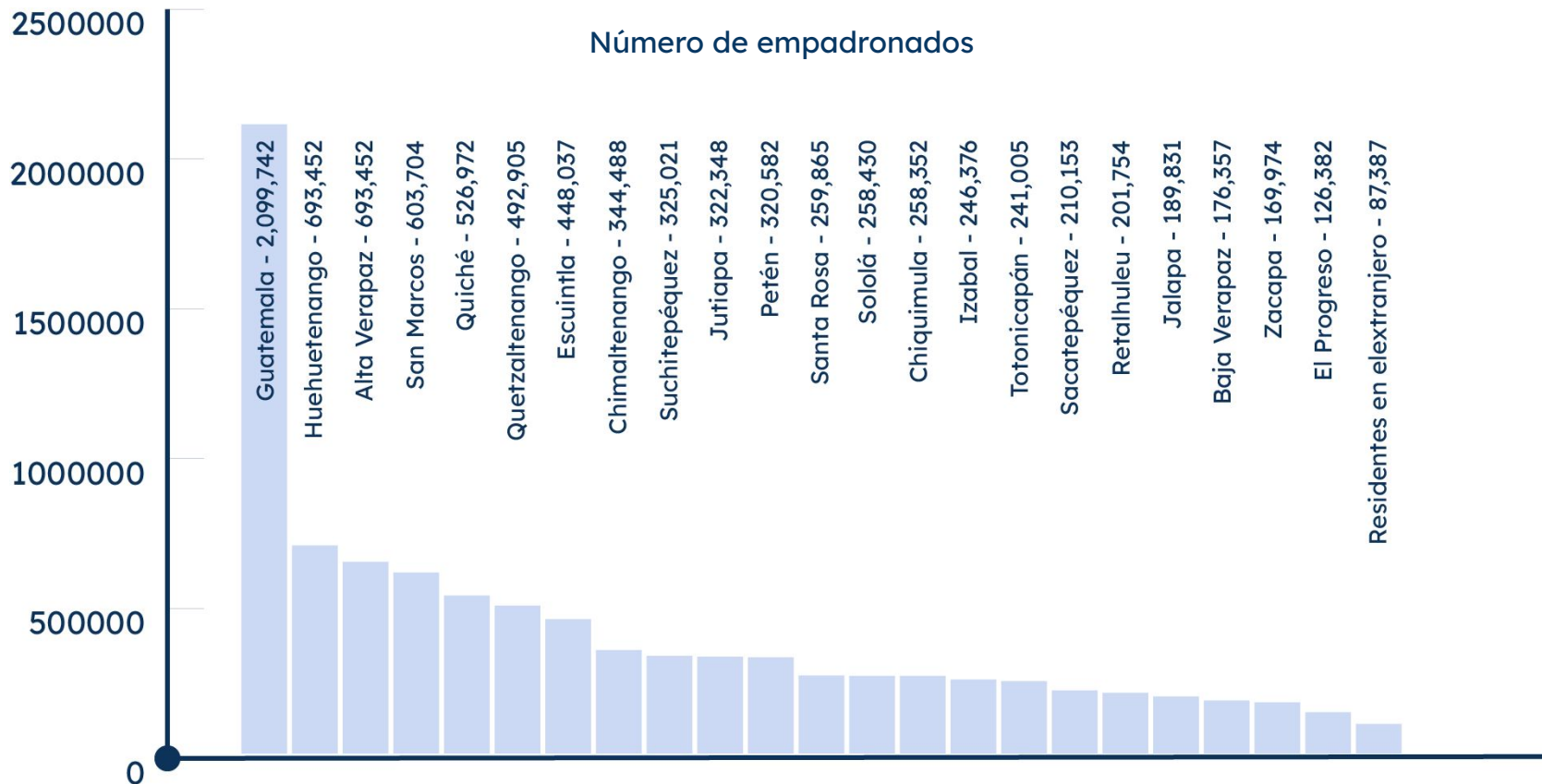
Ciudadanos empadronados

5,061,127

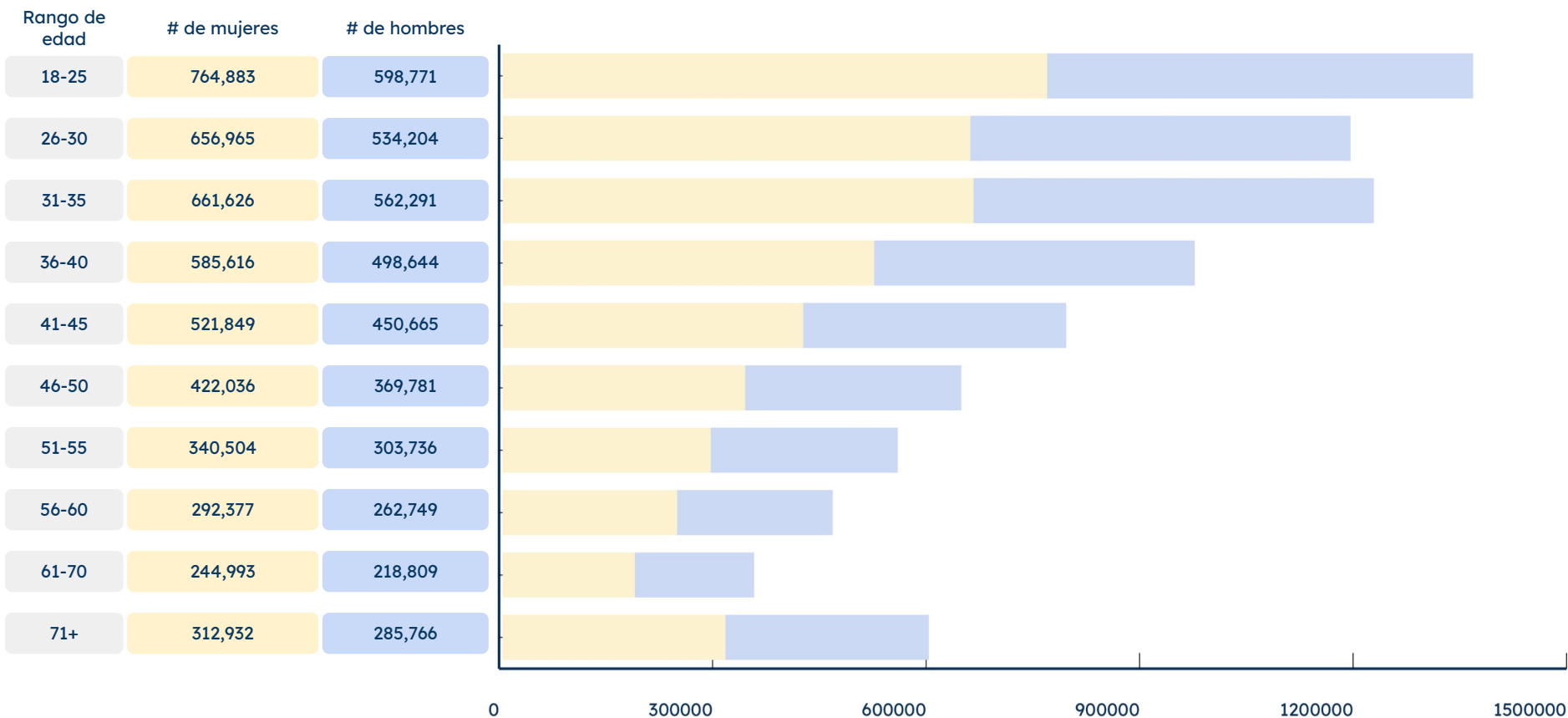
Mujeres empadronadas

4,310,376

Hombres empadronados



Padrón electoral - Edades



Presidencia



POLITICAL
AND ECONOMICAL
CONSULTING
AGENCY



Unidad Nacional de la Esperanza

Presidente

Sandra Torres

Vicepresidente

Romeo Guerra Lemus



Coalición Valor-Unionista

Zury Ríos

Héctor Cifuentes



CABAL

Edmund Mullet

Max Santa Cruz



Partido

Presidente

Vicepresidente



Proseridad Ciudadana

Carlos Pineda

Efraín Orozco



Partido Republicano

Rafael Espada

Romeo Guerra Lemus



Movimiento Semilla

Bernardo Arévalo de León

Karín Herrera



Partido

Presidente

Vicepresidente



CAMBIO

Álvaro Trujillo
Baldizón

Miguél Ángel Ibarra



VAMOS

Manuel Conde

Luis Suárez



Partido Azul

Isaac Farchi

Mauricio Zaldaña



Partido

Presidente

Vicepresidente



Victoria

Amilcar Rivera

Fernando
Mazariegos



Partido de
Integración Nacional

Luis Antonio Lam
Padilla


Otto René Marroquín



Comunidad Elefante

Hugo Peña

Hugo Johnson



Partido

Presidente

Vicepresidente



TODOS

Ricardo Sagastume

Guillermo González



FCN NACIÓN

Sammy Morales

Miguel Ángel Moir



CREO

Francisco Arredondo

Francisco Bermudez



Partido

Presidente


Vicepresidente



VIVA

Armando Castillo

Edgar Grisolia



Partido Humanista

Rudio Lecsán Mérida

Rubén Darío Morales



Voluntad,
Oportunidad,
Solidaridad

Manuel Villacorta

Mario García España



Partido

Presidente

Vicepresidente



Nosotros

Rudy Guzmán

Diego González



Unión Republicana

Giulio Talamonti

General Oscar Barrientos



Bienestar Nacional

Giovanni Reyes

Oscar Figueroa



Partido

Presidente

Vicepresidente



Coalición URNG -
WINAQ

Amilcar Pop

Mónica Rodríguez



Mi Familia

Julio Rivera Clavería


José Urrutia



Thelma Cabrera
Jordán Rodas



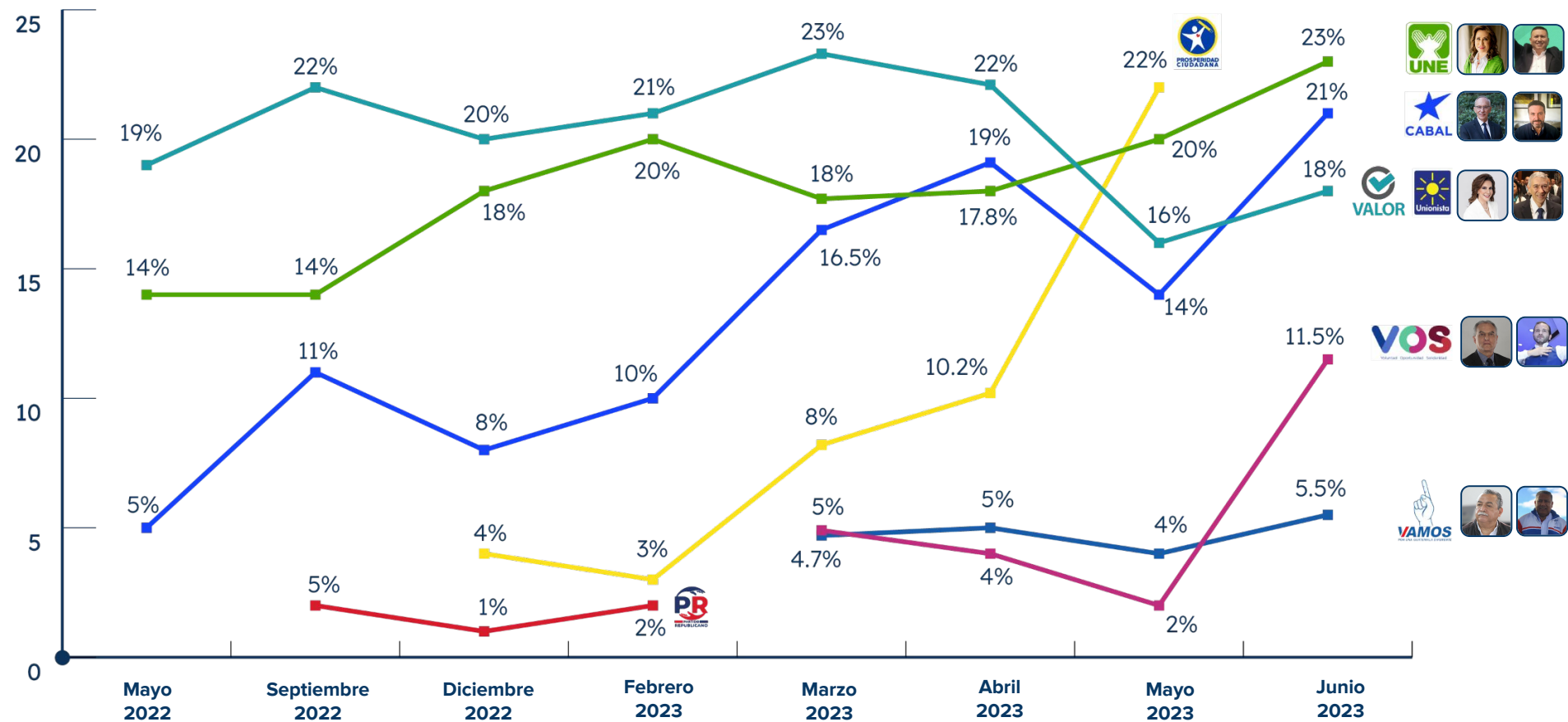
Roberto Arzú
David Pineda Barrios

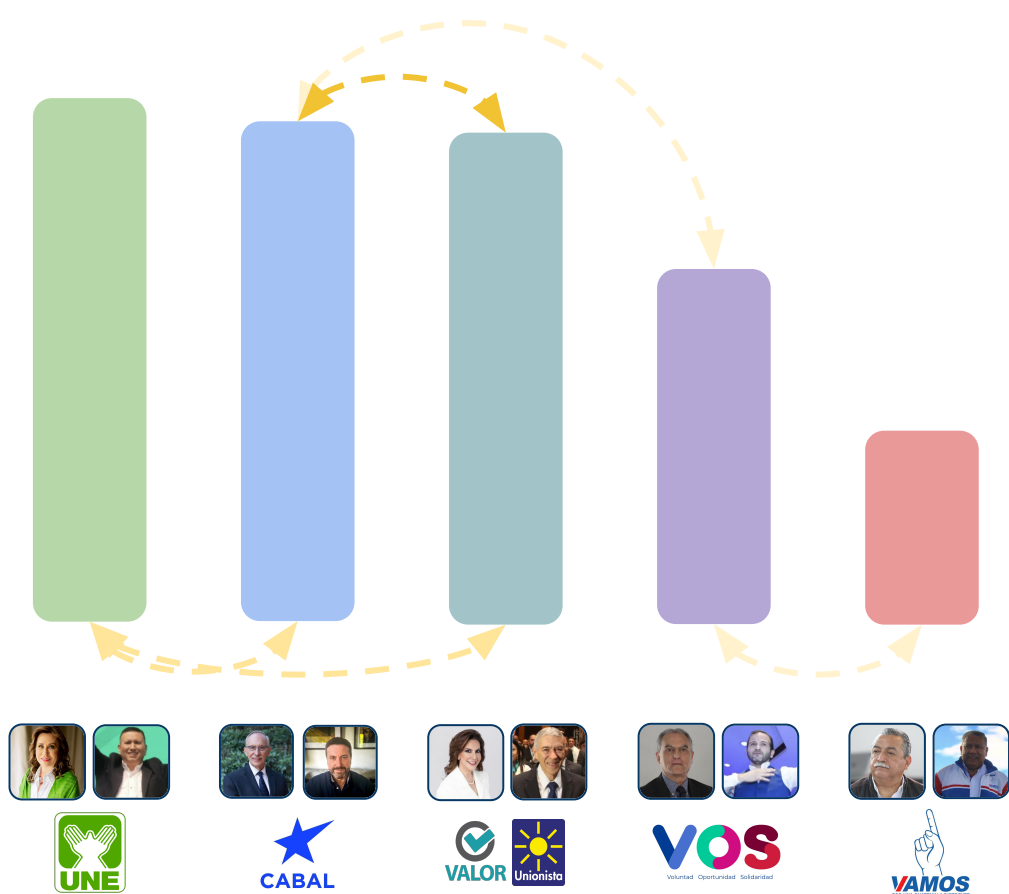


TSE niega su participación por finiquito de Jordan Rodas

TSE niega su participación por Campaña anticipada

Conglomerado de encuestas y predicción “outcome” elecciones 2023





Escenario 1: 42% Posibilidad

Pasan a segunda vuelta:



Escenario 2: 38% Posibilidad

Pasan a segunda vuelta:



Escenario 3: 18% Posibilidad

Pasan a segunda vuelta:



Escenario 1: 2% Posibilidad

Pasan a segunda vuelta:



El artículo 201 de la Ley Electoral y de Partidos Políticos establece lo siguiente:

“De la mayoría absoluta. Este sistema, aplicable tan sólo a las elecciones de Presidente y Vicepresidente de la República, consiste en que la planilla triunfadora deberá obtener, por lo menos, la mitad más uno de los **votos válidos emitidos.**”

Información a considerar previo a votar nulo:

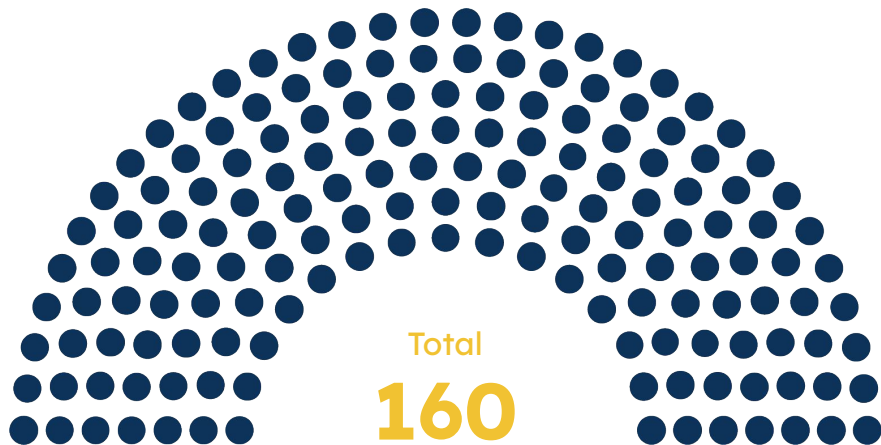
- En las elecciones 2019 hubo una participación del **62.16%** del padrón electoral en las elecciones.
- Para que el voto nulo tenga validez se necesita de mayoría absoluta sobre los votos emitidos. Es decir, se necesita el 50% más uno para que las elecciones se repitan.
- Considerando el padrón electoral actual y suponiendo una participación del **65%** estaríamos hablando de una participación aproximada de **6,091,476 personas**.
- Se necesitarían **3,045,739 votos** (de acuerdo al escenario descrito arriba) para que el voto nulo tenga validez.
- Para calcular la mayoría absoluta y que un candidato gane en primera vuelta los votos nulos no son considerados. Es decir, la mayoría absoluta se consideraría sólo sobre los votos válidos emitidos.
- El voto nulo (si fuese alto, pero no suficiente para alcanzar mayoría absoluta) puede facilitar la victoria en primera vuelta de algunos candidatos.

Diputados



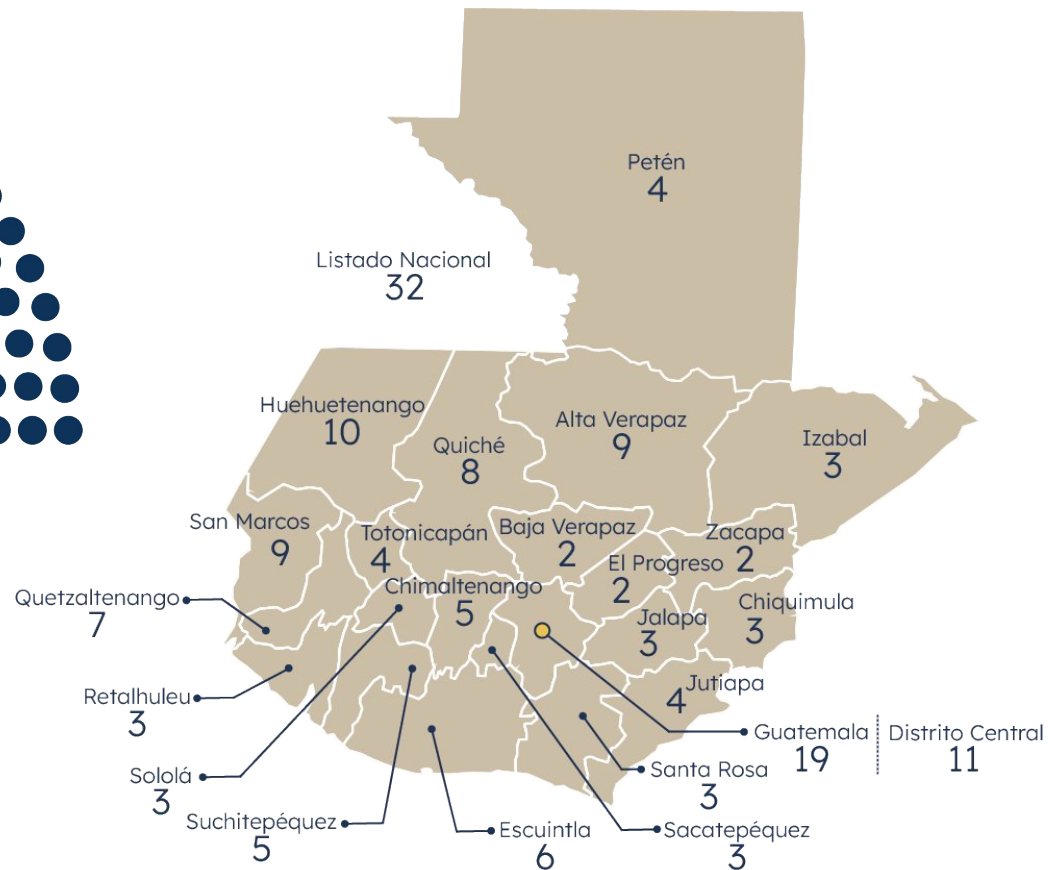
POLITICAL
AND ECONOMICAL
CONSULTING
AGENCY

Curules al congreso por departamento



En Guatemala cada departamento es un distrito electoral a excepción del municipio de Guatemala que es un distrito por su cuenta (Distrito Central) y el resto de municipios del departamento son otro distrito (Distrito de Guatemala). A la vez, el 25% de diputados se elige por medio del Listado Nacional de diputados.

Cada partido político postula listados de candidatos a diputados distritales. Para el cálculo de elección de curules en Guatemala se utiliza el sistema D`Hondt.





1	Ervin Maldonado Molina
2	Lourdes de León Torres
3	Sergio Enriquez
4	Luis López Bolaños
5	Dámaris Cerna Acevedo
6	Ángel F. González
7	Víctor Israel Guerra
8	José Arturo Morales
9	María Victoria Morán
10	Vinicio Abraham Zelada
11	Ranfery Montúfar
12	Gerber Naaman Caj
13	Roberto Elías Dardón
14	Juan José Orantes
15 - 25	10+ candidatos

El partido Valor no inscribirá candidatos a diputados en listado nacional debido a que será el Partido Unionista, liderado por Alvaro Arzú Escobar, quienes buscarán esos escaños en la coalición partidaria.

1	Álvaro Arzú Escobar
2	Ana de Palomo
3	Efraín Menéndez
4	José Zamora
5	Edgar Contreras
6	Juan Carlos Gándara
7	Noel Barillas
8	Elbar López
9	Janely Castillo
10	Marcos García
11	María Gutiérrez
12	José Miguel Valle
13	Miguel Ángel Velazco
14 - 30	17+ candidatos

1	Julio Héctor Estrada
2	Nery Manfredo Rodas
3	Luis Fernando Aguirre
4	Elder Roberto Martínez
5	Eldyn Bolaños
6	Carlos Carranza
7	Otto Ordoñez López
8	Norma Ortega Castillo
9	José Felipe García Tiu
10	Vacante
11	Salvador Caballeros
12	Madelin Razon Esquité
13	Hellen Paola Guinea
14 - 30	16+ candidatos

Probabilidad de ser electo para ocupar una curul

Alta
 Media
 Baja
 Ninguna

Candidatos a diputados por partido político

Listado Nacional (32 curules)



1	Jonathan Menkos
2	Ana Patricia Orantes
3	Manfredo Duvalier
4	Alma Luz Guerrero
5	Byron Alesky Obregón
6	Olga Isabel Villalta
7	Luis Enrique Ventura
8	Juana Guerrero Garnica
9	Guadalupe Ixel Wer
10	Haroldo Rafael Esquivel
11	William Cameros
12	William Velásquez



1	Neil Jhose Figueroa
2	José roberto Goubau
3	Cristian Aguirre
4	Karla María Herrera
5	Jennifer Chávez
6	Hugo Antonio Tobar
7	Shiro Hernández
8	Blanca Estela Álvarez
9	Jessica Marieli Ramos
10	Josué Ramón Soto
11	Carlos José Barrientos
12	Luis Fernando Cotero
13	Antonio Alejandro Coroy
14	Irvin Marroquín

Candidatos Suspendidos



1	Carlos F. Velásquez
2	Carlos Lemus
3	José Alfredo Brito
4	Nery Estuardo Esquivel
5	Erick Norman Navarro
6	Johny Estuardo Ávila
7	Carlos Roberto García
8	Jorge Amarildo Isaac
9	Claudia Patricia Peralta
10	Oscar René López



1	VACANTE
2	Jorge Eduardo Baldizón
3	José Conrado García
4	Begin Isai López
5	Walter Erick Mendizabal
6	Otilio López
7	Josue David Acevedo
8	Jesús Valentín Ponedá
9	Leonardo Camey Curup
10	Kristel Fabiola Arana
11	Héctor Armando Flores
12	Andy Marconi
13	Daniilo Estuardo Melgar
14 - 30	5+ Candidatos

Probabilidad de ser electo para ocupar una curul

Alta
 Media
 Baja
 Ninguna



1	Felipe Alejos Lorenzana
2	Carlos Santiago Nájera
3	Héctor Julio Pérez
4	Pedro Antonio Reyna
5	Marco Romilio Us
6	Vacante
7	Luis Rodolfo Aguilar
8	Allan Keny Sánchez
9	Vacante
10	Esther Sudaly Samayoa
11	José Ortega
12	Arantxa Sánchez
13	Vacante
14	Aida Shirley
15-32	10+ candidatos

1	Oscar Chinchilla Guzmán
2	José Alberto Rivera
3	Marvin de León
4	Homero Paredes Reyes
5	Luis López Ramos
6	Mario Alejandra Rivas
7	Roger Fernando Dardón
8	Luisa María Velasquez
9	Yessica Barillas
10	Jackeline Martinez
11	Otoniel Juarez
12	Elva de León
13	Víctor Chang
14 -20	6+ candidatos

1	Jimmy Morales
2	Javier Hernandez
3	Gabriel Ordóñez
4	Jackeline Moir
5	María Eugenia Barrios
6	Sergio Castillo
7	Julio Calito
8	Ludvina Hernández
9	Francisco Martín Set

1	Evelyn Morataya
2	César Amézquita
3	Gustavo Adolfo Cruz
4	Lisa Belén Carreto
5	Juan Méndez
6	Ana Lourdes de Matta
7	Baltazar Cruz Torres
8	Carlos Morales Aldana
9	Freddy Escobar
10	Yeimy Perez Gomez
11	Edgar Castillo
12	Elda Alarcón
13	Mario René Herrarte
14 - 19	6+ Candidatos

Probabilidad de ser electo para ocupar una curul

Alta
 Media
 Baja
 Ninguna



1	Víctor Valenzuela
2	Mynor de la Rosa
3	Héctor Adolfo Aldana
4	Ronald Portillo Cordón
5	Carlos Calderón
6	Marco Alejandro Pérez
7	Carlos Aroche
8	Rodolfo de León Rodas
9	Carlos Barrios
10	Alexander Vásquez
11	Vacante
12	Raúl Moisés Villalta
13	Lesbia Ruth Paredes
14	Rodrigo Barrios
15 - 25	8+ candidatos



1	Jorge Mario Villagrán
2	Mynor Miranda
3	Rosa Elvira Zapeta
4	Amanda Motta
5	Mario Menéndez
6	Mario Mazariegos
7	Fredy García
8	Vacante
9	Frank Ary Orozco
10	Vielman Ricardo Reyna
11	Erick Guillermo Santos
12	Elder Morales
13	Pablo Adolfo Leal
14 - 24	10+ candidatos



1	Juan Carlos Rivera
2	Esvin López
3	Hellen Guerrero
4	Luis Fernando Orellana
5	Genoveva Quevé
6	Audelio Bravo
7	Willhem Rodas
8	Lenet Izquierdo
9	Oscar Monroy
10	José amilcar Perez



1	Henry Rodolfo Castillo
2	Cesar Obed Palacios
3	Nimrod Daniel García

Probabilidad de ser electo para ocupar una curul

Alta
 Media
 Baja
 Ninguna



El partido no inscribió candidatos por lista nacional



1	Nadia Lorena de León
2	Rudy Alejandro Valiente
3	Juan Francisco Mérida
4	José Antonio Chuc
5	Luis Felipe Miranda
6	Gildardo Beltetón
7	Joas Manuel González
8	Lester Arquímides Cuy
9	Vacante
10	Abraham Nazario Tiu
11	Vacante
12	Vacante
13	Vacante
14 - 17	4+ candidatos



1	Armando Melgar Padilla
2	Mario Alfonso López
3	Ricardo Raúl Rivera
4	Roberto Castillo
5	Erick Cabrera
6	Elsa Roque Duque
7	Giovanni Marota
8	Lenet Izquierdo
9	Eric Balán
10	Jorge Ayfán
11	Pamela Lemus Cubulco
12	Roberto Carlos Alarcón
13	Cindy Mazariegos



El partido no inscribió candidatos por lista nacional

Probabilidad de ser electo para ocupar una curul

- Alta
- Media
- Baja
- Ninguna



El partido no inscribió candidatos por lista nacional



Voluntad Oportunidad Solidaridad

1	Orlando Blanco
2	Oscar Argueta
3	Simón Cabrera
4	José Moscoso
5	José Alfredo Bances
6	Pio Alberto Ucles
7	Luis Enrique Castellanos
8	Gloria Marina Chen
9	José Carlos Fortuny
10	Juan Antonio Gonzalez



1	Somia Marina Gutierrez
2	Daniel Pascual
3	María Velasquez
4	Emeterio Toj
5	Karin Díaz
6	Daniel Toc
7	Henry Ajin



El partido lanzará sus candidatos a diputados para listado nacional en coalición con URNG Maíz.

Probabilidad de ser electo para ocupar una curul

Alta
 Media
 Baja
 Ninguna



1	Ronaldo Ramiro Sierra
2	Jeovany Miranda
3	Roberto Ricardo Villate
4	Carlos Omero Ruiz
5	Juan Carlos Reynoso
6	Adrián Esteban Espinoza
7	Edgar Romero Rivera
8	Vacante
9	José Reynosa
10	Vacante
11	Edgar Rafael Quiroa
12	Vacante
13	José Daniel Barrera
14	Maria Luisa Morales
15 - 18	4+ candidatos

1	Blanca Julia Ajtún
2	Cirilo Pérez Ordóñez
3	Vicenta Jiménez
4	Herminio Ordóñez
5	Gabriel Romero Pérez
6	Decenia Marisely Vay
7	Vacante
8	Oscar Orlando Flores
9	Sebastián Canil Quino
10	Selvin Gabriel López
11	Gilder Guzmán
12	Lea Ramirez
13	Mariano Chó Xoy
14 - 21	7+ candidatos

El partido no inscribió candidatos por lista nacional

1	Anibal Estuardo Rojas
2	Eduardo Ponce
3	Jacqueline Mejía
4	David Batres Barillas
5	VACANTE
6	Luis Rivas Cordero
7	Esteban Marroquín
8	Mildred Ramirez
9	Evelyn Hernandez
10	VACANTE
11	Gloria Ortiz
12	Bryan Rojas

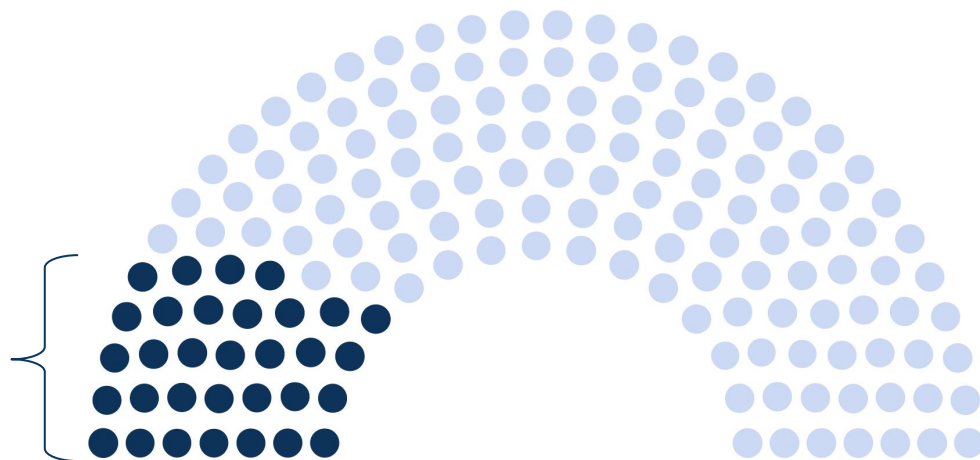
Probabilidad de ser electo para ocupar una curul

Alta
 Media
 Baja
 Ninguna



El partido no inscribió
candidatos por lista
nacional

32 diputados a ser
electos en listado
nacional



Probabilidad de ser electo para ocupar una curul

- Alta
- Media
- Baja
- Ninguna



1	Julio Marroquín
2	Leon Barrera
3	José Luis Araneda
4	Rodrigo Buch Granados
5	Ángela Patricia Pirir
6	Nancy Ramirez
7	Emy Duberling
8	Helen Palencia
9	Evelyn Adriana Pérez
10	Juan Luis Rodríguez
11	Erick Carranza
12	Walter Alonzo
13	Héctor Pumay
14	Juan Carlos Sagastume
15-18	4+ candidatos

1	Elmer Josué Palencia
2	Jorge Estuardo Ayala
3	Byron Orellana Osoy
4	Sebastián Bouissinot
5	Jafeth Ernesto Cabrera
6	Carlos Adolfo Martínez
7	José Alfredo Trujillo
8	Magda Lucía Rivera
9	José David Orantes
10	Cateryne Galindo
11	Edson González
12	Roberto Recinos
13	José Morales Gázarro
14	Alejandra García
15 - 19	5+ candidatos

1	Lázaro Zamora
2	Emilio Maldonado
3	Diego Ruano
4	Augusto Silvestre
5	Linda Peña
6	Nancy Urizar
7	Hugo Barillas
8	Oscar de León
9	Ramiro Monterroso
10	Marco Tulio Estrada
11	Wylber Reyes
12	Sergio Monterroso
13	Mynor Monterroso
14	Idania Suarez
15 - 25	5+ candidatos

1	Manuel de Jesus Archila
2	Nailea Maldonado
3	Gustavo Juarez
4	Otto José Fernandez
5	Ivon Bocanegra
6	Byron Anzueto
7	Rudy Rolando Tun
8	José Carlos Hurtarte
9	Luswin Raúl Villatoro
10	Marvin Vinicio Muñoz
11	Claudia Elizabeth Sitan
12	Bonnie Fajardo
13	Saúl Ceren
14	Julio Estuardo Valdéz
15 - 25	4+ candidatos

Probabilidad de ser electo para ocupar una curul

Alta
 Media
 Baja
 Ninguna



1	José Carlos Sanabria
2	Cinthia Alejandra Rojas
3	Ronalth Ivan Ochaeta
4	Miran Victoria Godoy
5	Ivanna María Luján
6	David Illescas
7	Andrea Reyes
8	Luis Antonio Cáceres
9	Gelmi Maritza Ochoa
10	Gustavo Adolfo Zea
11	Adrian Sanchez

1	Rudy González Cardona
2	Guillermo Gutiérrez
3	Manuel Montoya
4	Jorge Hernández López
5	Edward ...
6	...
7	...
8	...
9	Leonardo Sor González
10	Leonel Otero

Candidatos suspendidos

1	Manuel Alvarado
2	José Estuardo Galvez
3	Marcos Anibal Sanchez
4	Byron Daniel Gonzalez

1	Jonathan Alfredo Osorio
2	Mario Acevedo
3	Ángela Galindo
4	Gustavo Abalony
5	Julio Santizo
6	Jose Alejandro Abalony
7	Jorge Contreras
8	Emilio García
9	José Herrera
10	Luis Enrique Pérez
11	Jocelyn Catalán
12	América Hernández
13	Sandra Marroquín

Probabilidad de ser electo para ocupar una curul

- Alta
- Media
- Baja
- Ninguna



1	Emerson Leao García
2	Olivia Morales Baldizón
3	Leah Nohemi Álvarez
4	Juan Carlos Ordoñez
5	Ricardo Sagastume
6	Hans Emmanuel
7	Linda María Fuentes
8	Manuel Paniagua
9	Allan Paniagua
10	Ema Patricia García
11	Lesbia Fidelina Yocute
12	Katerine Fabiola García
13	Kurt Alberto Meyer
14	Nery de León
15 - 25	4+ candidatos

1	Hugo Rodríguez
2	Luis Erdmenger
3	Mardoqueo Arriaga
4	Maricruz Poroj
5	Hanny Franco
6	Abigail Barillas
7	Jorge Soto
8	Flor Vásquez
9	Oscar Sandoval
10	Jairon Sosa
11	Karla Aguilar
12	Richard Ruiz
13	José Mejía
14	Fabiola Rivera

1	Carlos Lima
2	José Morales
3	Oscar Marquez
4	Ana Lucía Morales
5	Daniela Valdez
6	José Elías
7	Javier Castillo
8	Braulo Sian
9	María Mejía
10	Douglas Vasquiox
11	Didiana Álvarez
12	Mariza García
13	Meiby Suzeth
14	Édgar Enrique Ponce
15 - 25	1+ candidatos

1	Jorge Castro
2	Oscar Mazaya
3	Jorge Montufar
4	Juan José Gomez
5	Ángel González
6	Norvin Mendoza
7	Eddy Asij
8	Leonidas Avila
9	David Lima
10	Carlos Eduardo Ruiz
11	Douglas Canisales

Probabilidad de ser electo para ocupar una curul

Alta
 Media
 Baja
 Ninguna



1	Shirley Rivera
2	Cândido Fernando Leal
3	Hugo Francisco Gramajo
4	Osman López Rivera
5	Lisbett Reyna
6	Milton Haroldo Ruiz
7	Gloria Chilin
8	Flor de María Gómez
9	Héctor Alejandro Molina
10	Andrea Maria Ramirez
11	Luis Hernandez
12	Omara Neydi Venecia
13	Jokasta Oliva
14	Nohemi Canel
15 - 25	4+ candidatos

1	Jorge David Reyes
2	Henry Orlando Albizures
3	Dumbar Harris
4	María Luisa Macz
5	Emilio Muñoz Juarez
6	Kenneth Marroquin
7	José Leon Pensamiento
8	Marcos García
9	Carlos Solis
10	Walter Felicito
11	Otto Manuel Chocon
12	Olga Edina Corzo
13	Clementino Morales
14	Francisco Salvatierra
15 - 25	5+ candidatos

1	Manuel de Jesús Rivera
2	Haroldo Morales
3	Roberto Castañeda
4	José Lepe Estrada
5	Guasto Adolfo Pérez
6	Maricela Álvarez
7	Ingrid Lux
8	Mayra de León

1	Luis Arturo Castillo
2	Mario Pineda
3	Mariaceleste Morales
4	Ronaldo Hernández
5	Darlyn Lucero
6	Mariandre Arbyat

Probabilidad de ser electo para ocupar una curul

- Alta
- Media
- Baja
- Ninguna



1	Hellen Alexandra Ajcip
2	Diego López
3	Candi Godoy
4	Francisco Ubico
5	Edgar García
6	Andrea Evans
7	Zoraida Cabrera
8	Federico Rosal

1	Freddy Reyes
2	Mauricio Dávila
3	Oscar Conde
4	Victor Santizo
5	Krisi Méndez
6	Carlos Cabrera
7	Saul Castañeda
8	Mario González
9	Geremias Salvador
10	Ángel Winter
11	Carlos Loarca
12	Wulver Vega
13	Alma Gonzalez
14	Nestor Borrayo
15 - 25	4+ candidatos

1	Marvin Samayoa
2	Rafael Bocache
3	Roberto Melgar
4	Roberto Hernández
5	Mario Samayoa
6	William Tom Flores

1	Cesar Dávila
2	Jorge Díaz
3	Marta Cuellar
4	Oscar Montt
5	Ana Abularach
6	Luis Fernando Díaz
7	Seidy Contreras
8	Mirza García
9	Arlenth Torres
10	María del Pilar Muñoz

Probabilidad de ser electo para ocupar una curul

Alta
 Media
 Baja
 Ninguna



1	Flavio Muñoz
2	Luis Guerra
3	Luis Muñoz
4	Ernesto Ramírez
5	Francisco Rodríguez
6	Miriam Monterroso
7	Flor Hernandez
8	Marco Martínez
9	Rudy de León
10	Juan Luis Gutierrez
11	Sandy García

1	Jairo Flores
2	Karina Paz Rosales
3	Israel Santizo
4	William Zapeta
5	Joaquin Flores
6	Leslie Ortiz
7	Dharieck Lopez
8	Carlos Palencia
9	Diego Cáceres
10	Silvia Chamalé
11	Erica Meliza Osuna
12	Gloria Palma

1	Pedro Quina
2	Edwin Sequen
3	Sandra Leticia Prado
4	Carlos Sequen
5	Verny Salina
6	Llymy Santos
7	Ischel Saloj
8	Elvis Valenzuela
9	Manuel Silva
10	Saul Contreras
11	José Sequén
12	Henry Escobar

1	Juan Pablo Donado
2	Sandra Moran
3	Berny Martínez
4	Santos Culajay
5	Gerber Camey
6	Claudia Barillas
7	Hugo Montenegro
8	Silvia Xujur
9	Ángel Chiguichón
10	Ana Gabriela García
11	Juan Pablo Saban
12	Silvia Osorio
13	Walter Monzón

Probabilidad de ser electo para ocupar una curul

Alta
 Media
 Baja
 Ninguna



1	Celia de León
2	Gustavo Medrano
3	Johnny Ayala
4	Christopher Reyes
5	Byron Ramirez
6	Andrea Leiva
7	Franklín Morales
8	Oscar Chavez
9	Víctor Castañeda
10	Jayron Yos
11	Cristian Morales
12	Juan Castillo

1	Víctor Guamucho
2	Carlos Gilberto López
3	Salvador Patzan Cos
4	José Ángel Llamas
5	Castulo Gómez
6	Bernardino Sanchez
7	Delmi Siomara Ixcot
8	Evelyn Rosanna Zurdo

1	Luis Pedro López
2	Luis Pedro Barrientos
3	Héctor Corzo
4	Berny Dominguez
5	Diego García

1	Franklin Flores
2	Christian Alcántara
3	Esvin Boror
4	María Rodas
5	Kevin Marroquín
6	Musa Abed
7	Marlon Monterroso
8	Jonatan Morales
9	Diego Duarte
10	Gabriela Herrera
11	Ana Cristina Salazar


Probabilidad de ser electo para ocupar una curul

Alta
 Media
 Baja
 Ninguna



1	Jorge Leonel Arévalo
2	Jorge Garcia Silva
3	Diego Fernandez Leiva
4	José Emilio Jiménez
5	Omar Antonio Marroquín
6	Jessica Maria Sical
7	Diego Castillo
8	Romario Antonio Paz
9	Walter Orellana
10	Luis Ricardo Ramirez
11	Andrea Lucia Perez

19 diputados a ser electos en el Distrito de Guatemala



Probabilidad de ser electo para ocupar una curul

- Alta
- Media
- Baja
- Ninguna



Candidatos en coalición con partido Unionista

1	Ronald Estuardo Arango
2	Fredy Lopez Robles
3	Rodrigo Siekavizza
4	Victor Hugo Mayen
5	Freddy Orlando Jiménez
6	Edgar Rolando Sazo
7	Tatiana Marroquin
8	Albannie Abadie
9	Miriam Hernández
10	Kewin Castro
11	Brando Juarez

1	Sandra Jovel Polanco
2	Enrique Degenhart
3	Armando León
4	José Martínez
5	Oscar Platero
6	Enrique Sanjosé
7	Juan Pablo Rodas
8	Luis Gabriel García
9	Hugo Osmar Palacios
10	Francisco Espinoza
11	Claudia Milla

1	Kenny Arnold Aguilar
2	Alejandra María Méndez
3	Julio Alfonso Reyes
4	Andrea Coronado
5	Jessica Hernández
6	Sergio Rodríguez
7	Mónica de León
8	José Francisco Porras
9	Danna Zambrano
10	Carlos de León
11	Evelyn del Cid

Probabilidad de ser electo para ocupar una curul

- Alta
- Media
- Baja
- Ninguna



1	Samuel Pérez Álvarez
2	Andrea Villagrán
3	Roman Wilfredo
4	Laura Marroquín
5	Raúl Barrera
6	Brenda Mejía
7	Elena Motta
8	Franciso Lanuza
9	Marcela Blanco
10	Juan Fernando Camey

1	Edgar Lorenzo Chin
2	Lilian Lisseth Solís
3	Londy María Pineda
4	Fernando Alarcón
5	Emilio Rodríguez
6	María Milian

Candidatos suspendidos

1	José Fernando Javier
2	Ludwig Pineda
3	Edgar Galindo
4	Daniel Hernández
5	José Alfonzo Fuentes

1	Fernando Linares B.
2	Jean Paul Carles
3	Cesar Guevara
4	Guillermo Iriarte
5	Mynor Daniel García
6	Panagiotis Peña
7	Julia María Muñoz
8	Daniel Antonio Roldan

Probabilidad de ser electo para ocupar una curul

- Alta
- Media
- Baja
- Ninguna



1	Juan Carlos Flores
2	Jorge Alberto Fuentes
3	Douglas Soto
4	Chari Maria Flores
5	Elfido Hitamar
6	Brenda Sofia Orellana

1	Cristian Rodolfo Álvarez
2	José Pablo Mendoza
3	Andrés Camacho
4	María del Pilar Ceballos
5	Marjorie Solares
6	Jorge Luis Bautista
7	Bárbara Bol
8	Jafeth Abisai
9	Alejandro Quiej
10	Sandra Galvez
11	Blanca Solórzano

1	Luis Hernández Azmitia
2	José Alberto López
3	VACANTE
4	VACANTE
5	Sandra Fuentes

1	Luis Fernando Pineda
2	María Olmedo
3	Sayra García
4	Milton Raúl Ramirez
5	María Fernadna Paz
6	Víctor Ordóñez
7	Milton Samuel Pineda
8	Francisco Morales

Probabilidad de ser electo para ocupar una curul

Alta
 Media
 Baja
 Ninguna



1	Oscar Recinos Aldana
2	Sandra Zavala
3	Paula María Escobar
4	Solmi Floridalma
5	Luis Eduardo Arroyo
6	Ronal Archila
7	José Hernández
8	Mariela Valdéz

1	Luis Enrique Ortega
2	Josué Eliu González
3	Gerson Otoniel Rodas
4	Darly Maaz
5	Guillermo Ostreich
6	Rolando Morales
7	Luis Alberto Morales
8	Juan Manuel Barreno
9	Irma Yolanda Chávez
10	Gerardo Espinoza
11	Juan José Doniz

1	Bryan Ewald Wellmann
2	Christa Wellmann
3	José Mollinedo
4	Madelin Franco
5	Amilcar Guarcas
6	VACANTE
7	Andrea Alejandro Pop

1	Henry Rodolfo Castillo
2	Gustavo Adolfo Guerra

Probabilidad de ser electo para ocupar una curul

Alta
 Media
 Baja
 Ninguna



1	Mario Gilberto Cordón
2	Siria Anair Corzo
3	Carlos Waldemar
4	Silvia Rivera
5	Hugo Saravia
6	Raúl Naaman Ara
7	Gloria Emilia Alarcón
8	Mario Menendez
9	María Mendoza
10	Silvia María Álvarez

1	Francisco Benedetti
2	Cesar Rolando Winter
3	Carlos Santizo
4	Manuel García
5	Blanda Maldonado
6	Blanca Estela Morales
7	María del Rosario López
8	Danil Florian
9	José Miguel del Águila
10	Greisy Rámirez

1	José Sánchez
2	Nelson Cruz Vela
3	Harold Pérez Solórzano
4	Jorge Alfonso Lemus
5	Juan Carlos Rodil
6	Aroldo Hernández
7	María del Sol Castillo
8	Luis Alfredo Hernández

1	Anibal Samayoa Alvardo
2	Erick Spiegeler
3	Rodolfo Escobar
4	María del Pilar Ceballos
5	Carlos Antonio Tzalam
6	Linda Mishelle Vissoni

Probabilidad de ser electo para ocupar una curul

Alta
 Media
 Baja
 Ninguna



Voluntad Oportunidad Solidaridad



1	Rudy Josué Gómez
2	Karla Morales
3	Carlos Chilel
4	Silvia trigueño
5	Lesbia Rodríguez
6	Marvin Díaz
7	Claudio Benavente
8	Omar López
9	Jennifer Rosales
10	Maricruz Morales
11	Ana Gabriela Guzmán

1	Aldo Dávila Morales
2	José Alberto Chic
3	Cindy Davila
4	Carlos Bezares
5	Kenny Dávila
6	Kevin Javier Ford

No presentaron candidatos para el distrito central

1	Víctor Roblero Morales
2	Helmer Velásquez
3	Kanec Ángel Zopil
4	Heriberto Martín
5	Ana Mercedes López
6	Rocío Yoc Flores

Probabilidad de ser electo para ocupar una curul

Alta
 Media
 Baja
 Ninguna



1	Marco Aurelio Pineda
2	Marcio Cuevas
3	Eder Vladimir López
4	Carlos Belteon
5	Dieterich Sarg Ovalle
6	Juan Rodrigo Pozuelos
7	Jorge Anleu
8	Kevin Sacuj
9	Eduardo Castro
10	Karl Brian Estrada
11	Joanna Paniagua

1	Neftali López
2	Hilda Rosaura Gramajo
3	Juan Fernandez
4	Yolanda Estrada
5	Sergio Ovalle
6	Carlos Pineda Quiñonez
7	José Cruz López Tun

1	Lisette Flores García
2	Cindy Sosa Gudiel
3	Maria del Mar Aguilar
4	Juan Pablo Valenzuela
5	Edgar Fernando Silva
6	Jenny Chang López

1	Massiel Rene Carrillo
2	Andrea Aguirre
3	VACANTE
4	Marcela Valdéz
5	Erika Lucas Alcántara
6	Gladys Oliva
7	VACANTE
8	Lucrecia Chiquin
9	VACANTE
10	Madelyn Garcia

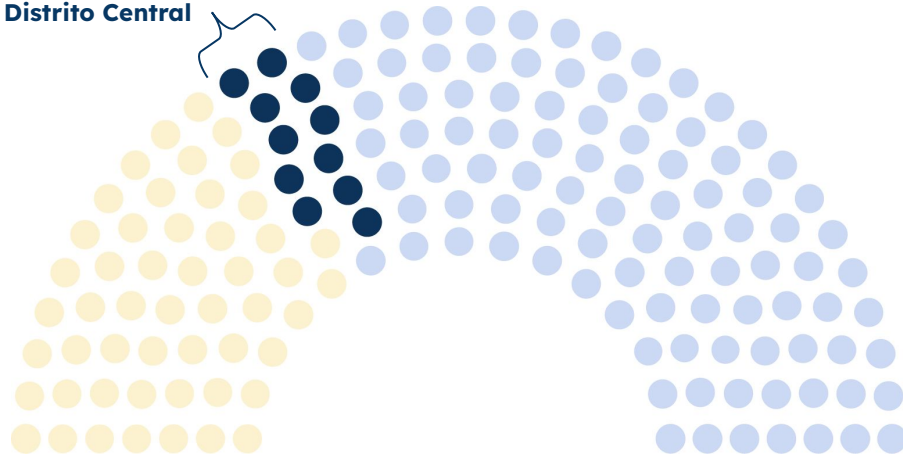
Probabilidad de ser electo para ocupar una curul

Alta
 Media
 Baja
 Ninguna



1	Mileydi Arévalo
2	Daniela Álvarez
3	José Pablo Chumil
4	Marco Antonio Lemus
5	Ana Isabel Arévalo

11 diputados a ser electos
en el Distrito Central



Probabilidad de ser electo para ocupar una curul



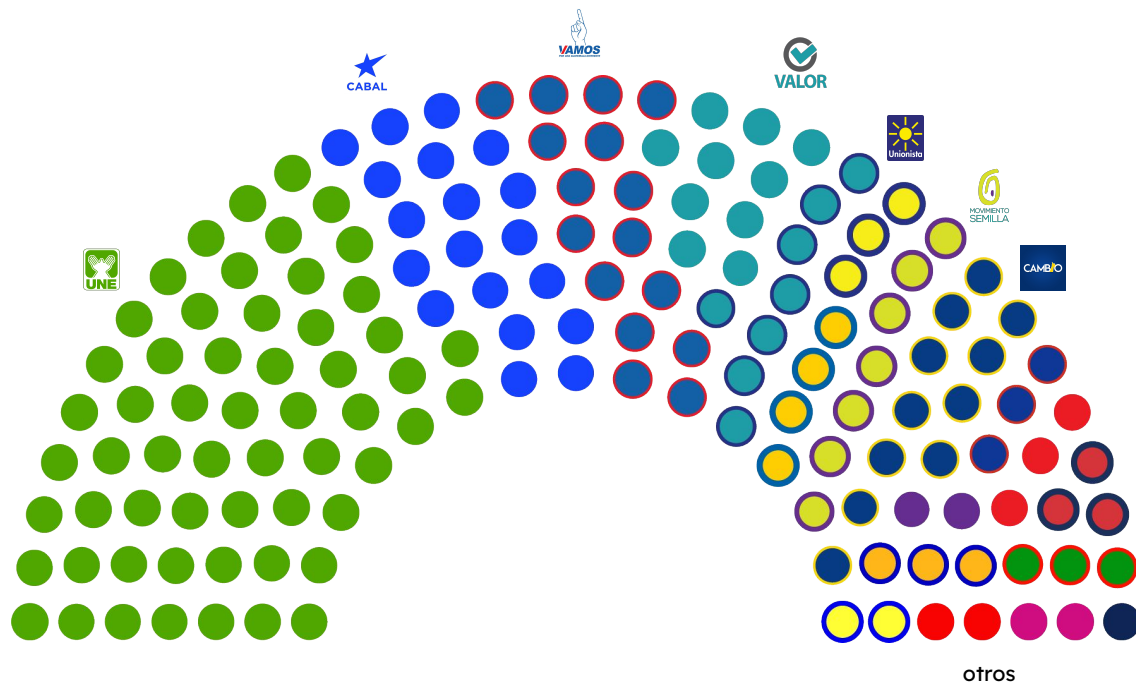
El sistema o método D'Hondt es un método de promedio mayor para asignar escaños en los sistemas de representación proporcional por listas electorales. Los métodos de promedio mayor se caracterizan por dividir mediante sucesivos divisores los totales de los votos obtenidos por los distintos partidos, dando secuencias de cocientes decrecientes para cada partido y asignando los escaños a los promedios más altos

Partido	Votos obtenidos	Escaños (el total de votos se divide por el número de escaño)		
		1	2	3
Partido 1	1000	1000	500	333
Partido 2	700	700	350	233
Partido 3	300	300	150	100

Sobre estos cálculos se toman los números más altos para asignar los escaños. El partido 1 ingresa dos candidatos y el partido 2 ingresa a 1 candidato.

Posible composición del congreso 2023 (160 diputados)

	UNE	58	+/- 4
	CABAL	19	+/- 3
	VAMOS	16	+/- 4
	CAMBIO	11	+/- 5
	VALOR	10	+/- 3
	VALOR - UNIONISTA	8	+/- 2
	SEMILLA	7	+/- 2
	CREO	4	+/- 1
	UNIONISTA	3	+/- 1
	FCN - NACIÓN	3	+/- 1
	VICTORIA	3	+/- 1
	PODEMOS	3	+/- 1
	URNG MAIZ	3	+/- 1
	BIEN	3	+/- 1
	VOS	2	+/- 1
	PAN	2	+/- 1
	MLP	2	+/- 1
	TODOS	2	+/- 1
	NOSOTROS	1	+/- 1



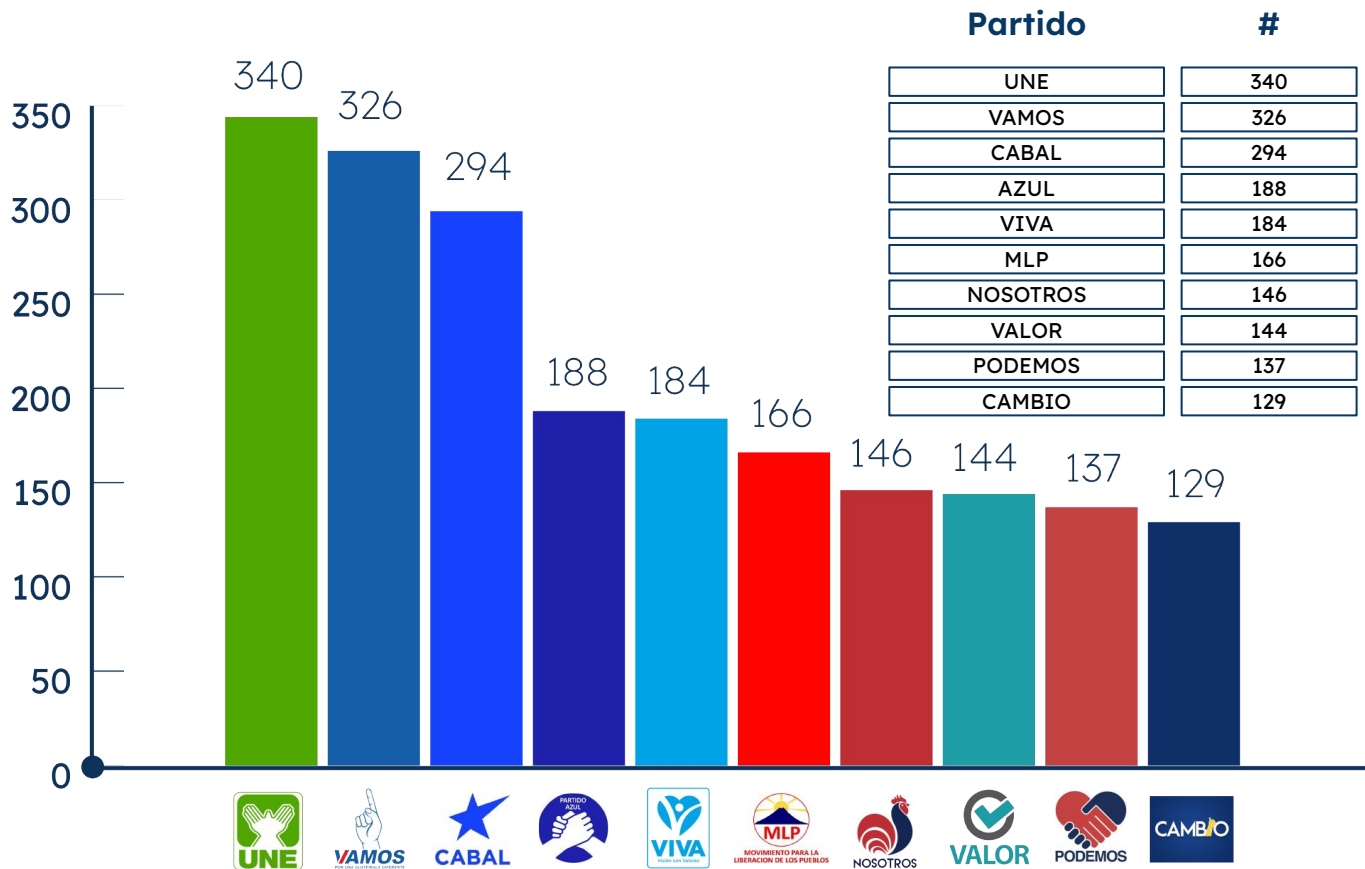
Nota: Los resultados presentados son de un ejercicio estadístico. Los mismos pueden variar dependiendo de factores cualitativos por parte de los electores que pueden alterar las probabilidades de la posibilidad de composición del congreso previamente presentada.

Alcaldías



POLITICAL
AND ECONOMICAL
CONSULTING
AGENCY

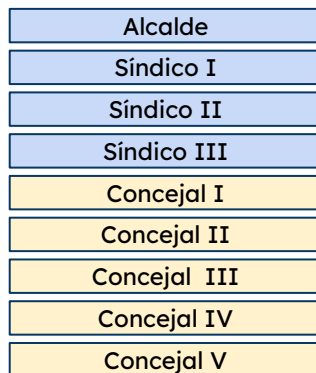
Número de candidatos inscritos a corporaciones municipales por partido político





Partido	#
BIEN	125
PROSPERIDAD CIUDADANA	117
VICTORIA	117
HUMANISTA	109
TODOS	104
VOS	88
COMUNIDAD ELEFANTE	80
UNIÓN REPUBLICANA	63
CREO	57
WINAQ	55
SEMILLA	53
URNG	45
MI FAMILIA	44
PARTIDO REPUBLICANO	41
FCN NACIÓN	38
PAN	31
UNIONISTA	25
PIN	17
PARTIDO POPULAR	12

¿Cómo se compone un Consejo Municipal?

En la elección de concejos municipales, el alcalde y sus tres síndicos, son electos por mayoría simple. Es decir, gana el candidato que obtenga más votos. Mientras que los concejales quedan electos mediante un método que se llama “representación proporcional de minorías” (también conocido como método D`hondt).



Pueden haber más concejales dependiendo la estructura municipal



+502 3774 1689



www.dzenterprises.org



info@dzenterprises.org